



Istruzioni per partecipare




MeningiCa



Clicca sul **link**
che trovi nella newsletter
ricevuta oppure presente nella
Pagina FIMP dedicata al
meningococco B





Registrati inserendo un nome utente a tua scelta (senza spazi: es. baronerampante), password e mail

NOME UTENTE O E-MAIL

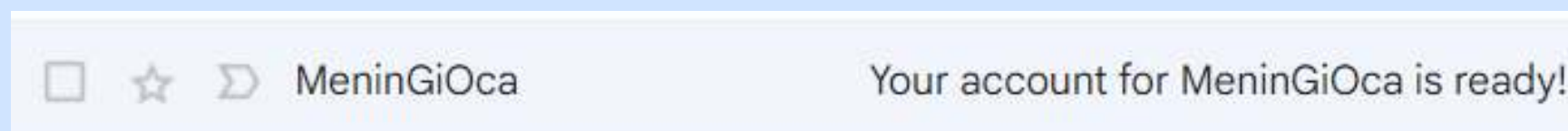
PASSWORD

Accedi

[Hai dimenticato la password?](#)


Non hai un account? [Registrati gratis!](#)





Ricevi la mail di
conferma
dell'attivazione





Entra attraverso il link
all'interno del **MeningiOca** e
partecipa cliccando sull'icona
del 1° modulo





Completato il modulo, avrai
accesso all'**attestato di
partecipazione**, ma solo dopo
aver lasciato il **tuo feedback!**





Vuoi ripetere il Bilancio? Vai nella sezione “**Materiali di Consultazione**”, troverai anche la **Bibliografia!**

2 - MATERIALI DI CONSULTAZIONE

BILANCIO I
Libera consultazione

B - Bilancio I - Materiali di consultazione

COMPLETATO RISERVATO






Vuoi giocare da smartphone o tablet? Completata la registrazione, **scarica la app TalentLMS** su Playstore o AppStore, inserisci come dominio Meningioca, gioca e scarica l'attestato dal Computer!



Hai bisogno di supporto?
Invia un messaggio
all'amministratore di sistema
andando nella sezione del gioco:
Messaggi > Invia Messaggio >
Inserire nei destinatari:
amministratori di sistema



Meningica